
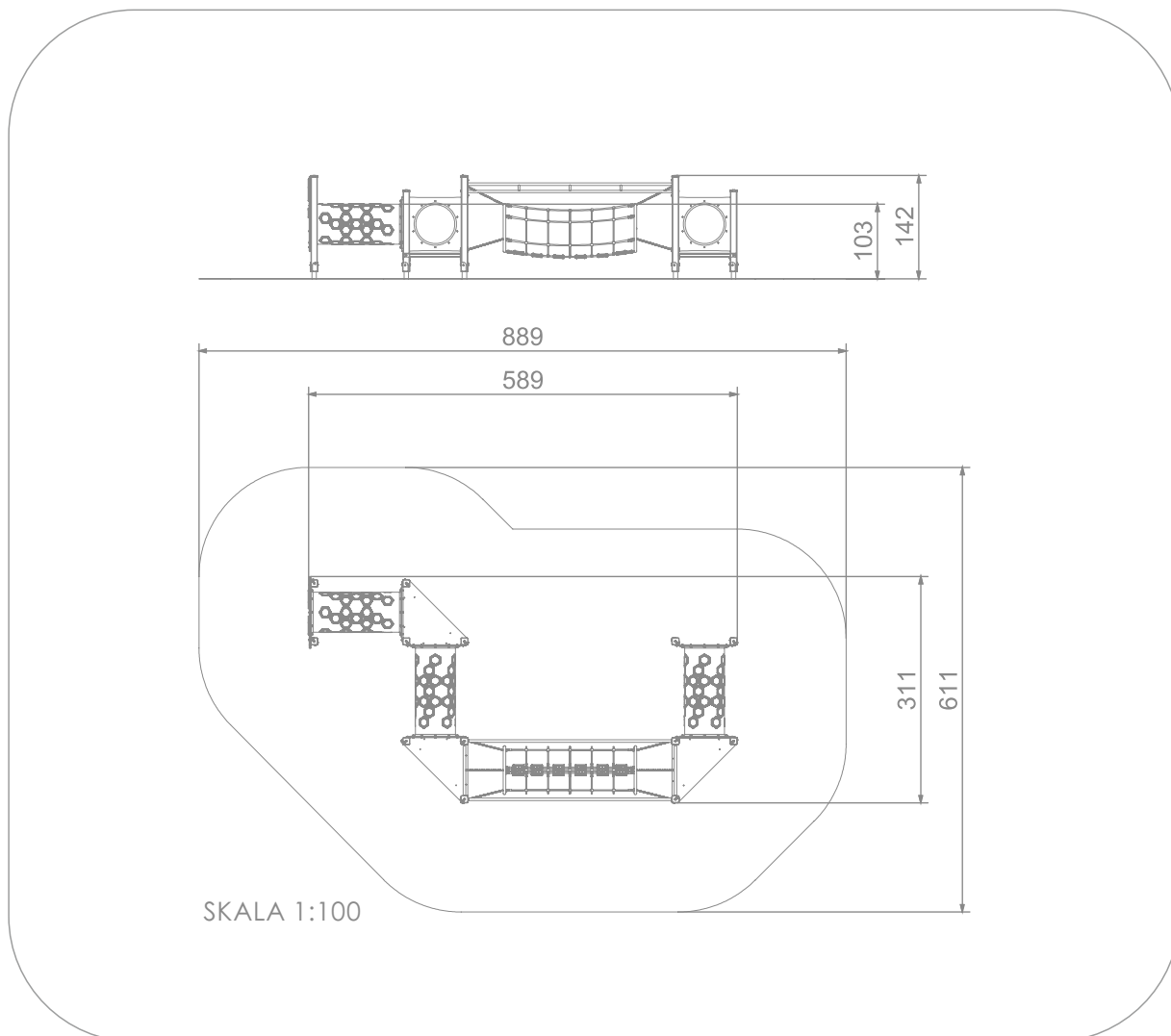


INFORMACJE O PRODUKCIE

Wymiary	311 x 589 cm
Strefa bezpieczeństwa	611 x 889 cm
Powierzchnia strefy bezpieczeństwa	43 m ²
Wysokość całkowita	142 cm
Wysokość swobodnego upadku	103 cm
Ilość użytkowników	10
Produkt zgodny z PN-EN 1176-1:2017-12	TAK
Dostępność części zapasowych	TAK
Przedział wiekowy	3-12
Zgodnie z normą PN-EN 1176-1:2017-12 produkt wymaga zastosowania nawierzchni amortyzującej odpowiedniej dla jego wysokości swobodnego upadku.	



8058



MATERIAŁY:

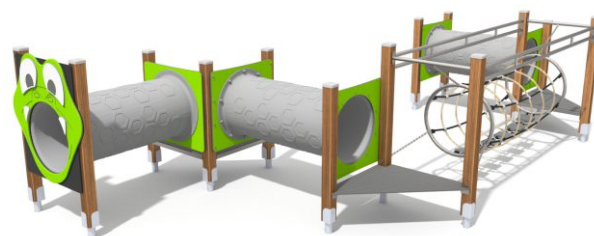
DREWNO DRZEW
IGLASTYCH, BEZRDZENIOWE,
CAŁKOWICIE ODPORNE NA
WODĘ



KOTWY CYNKOWANE
PROSZKOWO I
MALOWANE
PROSZKOWO



ŚCIANKI Z KOLOROWEGO
TRÓJWARSTWOWEGO
POLIETYLENU HDPE O
GRUBOŚCI 15 MM




ANTYPOŚLIZGOWA PŁYTA
PODESTOWA HPL HEXA
O GRUBOŚCI 10 MM
W KOLORZE
ANTRACYTOWYM



TUBA Z POLIETYLENU LDPE



ELEMENTY ZŁĄCZNE TAKIE
JAK ŚRUBY, NAKRĘTKI,
PODKŁADKI WYKONANE
ZE STALI NIERDZEWNEJ



MODUŁ PRZEJŚCIE
WYKONANY Z LINY
POLIPROPYLENOWEJ O
ŚREDNICY 16 MM Z
RDZENIEM STAŁOWYM

